

CONSIGNES D'INCENDIE

INCENDIE

**ODEUR DE BRULE, FUMEE INHABITUELLE OU LUEUR SUSPECTE :
C'EST UN DEBUT D'INCENDIE**

1

**BRISEZ LA GLACE POUR
DONNER L'ALERTE ET
PREVEZ LE :**

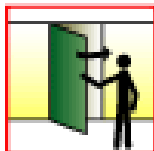



2

**ATTAQUEZ LE FEU
AVEC L'EXTINCTEUR
APPROPRIE
LE PLUS PROCHE.**



3



FERMEZ LES FENETRES ET LES PORTES.

4

**EN CAS DE FUMEE,
BAISSEZ-VOUS,
L'AIR FRAIS EST
PRES DU SOL.**



SAPEURS-POMPIERS : ☎ 18 ou 112

EVACUATION


1

**DES L'AUDITION DU
SIGNAL D'ALARME
OU SUR ORDRE
D'UN RESPONSABLE.**



2

**DIRIGEZ-VOUS VERS
LES ISSUES DE SECOURS
LES PLUS PROCHES.
NE REVEZ PAS
EN ARRIERE.**




3

**SUIVEZ LES
INDICATIONS DU
GUIDE D'EVACUATION.**



4

**N'UTILISEZ PAS
LES ASCENSEURS.**



PERSONNEL HABILITE

1. _____ ☎ _____ 3. _____ ☎ _____
2. _____ ☎ _____ 4. _____ ☎ _____

CONSIGNES DE SECURITE

INCENDIE



SERVICE SECURITE
POMPIERS N° 18



DECLANCHER L'ALARME
LA PLUS PROCHE



ATTAQUEZ LE FEU AVEC
L'EXTINCTEUR APPROPRIÉ
LE PLUS PROCHE.



EN CAS DE FUMÉE BAISSÉZ VOUS,
L'AIR FRAIS EST PRÈS DU SOL.

POLICE N° 17

ACCIDENT



POMPIERS N° 18
SAMU N° 15



PRÉCISEZ LA NATURE
DE L'ACCIDENT:
BLESSURES, BRULURES,
ASPHYXIE?



LOCALISEZ LES APPAREILS
DE LUTTE CONTRE
L'INCENDIE ET LISEZ
LEUR MODE D'EMPLOI



FEU DE CLASSE A:
BOIS, CARTONS,
PAPIERS, TISSUS




FEU DE CLASSE B:
ESSENCE, FIOUL,
HUILE, GRAISSE



FEU DE CLASSE C:
BUTANE, PROPANE,
ELECTRICITÉ

EVACUATION



DÈS L'AUDITION DU SIGNAL
SONORE OU SUR ORDRE
D'UN RESPONSABLE



DIRIGEZ VOUS VERS L'ISSUE
DE SECOURS,
NE REVENEZ PAS EN ARRIÈRE



N'UTILISEZ PAS
LES ASCENSEURS



LOCALISEZ LE POINT
DE RASSEMBLEMENT
GARDEZ VOTRE
SANG FROID